



AKADEMIA MAGII RAMESVILLE

PORADNIK DLA NOWYCH UCZNIÓW



Młody Czarodzieju, Młoda Czarownico,

ten poradnik został stworzony z myślą o Tobie. Znajdziesz tutaj wszystkie najważniejsze informacje, bez których start w Świecie Magii byłby znacznie trudniejszy. Staraliśmy się w możliwie wyczerpujący sposób omówić poniższe zagadnienia, jednak jeśli pojawią się jakiegokolwiek pytania lub wątpliwości - śmiało skontaktuj się z nami na czacie lub za pomocą sowy (dyrekcja.amr@gmail.com). Wszystkie potrzebne dane znajdziesz w odpowiednim bloku na stronie szkoły.

W poniższym poradniku możesz przeczytać o takich rzeczach jak:

- [Co to jest Świat Magii?](#)
- [Czym jest Akademia Magii Ramesville?](#)
- [Jak zapisać się do szkoły?](#)
- [Jak założyć nick?](#)
- [Jak wejść na czat?](#)
- [Najczęściej zadawane pytania](#)

Z życzeniami przyjemnej lektury
i niezapomnianej, magicznej przygody,
Dyrekcja Akademii Magii Ramesville

CO TO JEST ŚWIAT MAGII?

Świat Magii (ŚM) to wirtualna społeczność tworzona przez fanów powieści J. K. Rowling o przygodach Harry'ego Pottera oraz Newta Scamandera z serii *Fantastyczne zwierzęta i jak je znaleźć*. Łączy ona osoby o wspólnej pasji, które nie tylko dzielą zainteresowanie światem magii, ale także aktywnie go współtworzą – pisząc podręczniki, organizując wydarzenia i zakładając szkoły. To miejsce, w którym każdy fan potterowskiej sagi może rozwijać swoją wyobraźnię, zdobywać wiedzę i poznawać innych miłośników magii.

CZYM JEST AKADEMIA MAGII RAMESVILLE?

W poprzednim akapicie była mowa o szkołach magii, które są zakładane przez członków Świata Magii. Nasza placówka – **Akademia Magii Ramesville** – jest jedną z nich i zalicza się do najstarszych i najdłużej funkcjonujących. Została założona w 2 kwietnia 2004 roku i od tamtej pory działa oraz kształci kolejne pokolenia czarodziejów.

Niektórzy mogliby pomyśleć, że Akademia jest grą RPG, lecz tak nie jest – to wirtualna szkoła magii na zwykłej stronie. Daje możliwość brania udziału w magicznych lekcjach – tak jak **uczniowie Hogwartu** – i ciekawych konkursach.

Nasza szkoła oferuje dwuletni cykl nauczania, jednak nie obawiajcie się – jeden rok równa się zazwyczaj 2-3 miesiącom, więc oba semestry można ukończyć zaledwie w pół roku. Gdy już staniecie się absolwentami Akademii, macie szansę zgłosić się na staż z przedmiotu, którego chcielibyście nauczać lub wziąć udział w zajęciach szkolenia magicznego (dodatkowa klasa dla wszystkich absolwentów).

JAK ZAPISAĆ SIĘ DO SZKOŁY?

Wbrew pozorom nie jest to takie trudne, jak mogłoby się wydawać. Cały proces zapisywania się na ucznia w Akademii Magii Ramesville można ująć w kilku prostych punktach.

1. Wejść na stronę główną szkoły.

Aby znaleźć się na naszej stronie głównej, wystarczy w pasku w przeglądarce na komputerze lub telefonie wpisać adres, a mianowicie: <http://ramesville.pl/>. Wówczas zostaniesz przekierowanx na stronę Akademii.

2. Znajdź blok z zapisami.

W tym celu musisz zjechać trochę niżej na stronie. Blok z zapisami znajduje się po lewej stronie jako drugi w kolejności. Wygląda następująco:

ZAPISY NA UCZNIĄ
zapisanych: 1111
oczekujących: 27
razem: 1138

UCZNIOWIE KLASY I
UCZNIOWIE KLASY II
SZKOLENIE MAGICZNE
WSZYSTY UCZNIOWIE
STAŻYŚCI
KADRA PROFESORSKA

Liczba uczniów:
Gryffindor: 299
Hufflepuff: 286
Ravenclaw: 286
Slytherin: 265

Gdy już znajdziesz odpowiedni blok, musisz kliknąć w odnośnik, który na obrazku jest ujęty w białą ramkę – **Zapisy na Ucznia**. Wówczas zostaniesz przeniesiony do specjalnego formularza zgłoszeniowego.

3. Wypełnij formularz zgłoszeniowy na ucznia.

Po kliknięciu odnośnika, o którym była mowa przed chwilą, pojawi się taki formularz (zdjęcie na następnej stronie):

The image shows a recruitment form for a school. The title is "REKRUTACJA: UCZEŃ". The form is divided into two main sections: "Informacje podstawowe" and "Informacje profilowe".

Informacje podstawowe

- Nick:** A text input field with a note: "Służy do logowania na stronie szkoły".
- Hasło:** A text input field.
- Powtórz:** A text input field.
- Email:** A text input field.
- Klasa:** Radio buttons for "KLASA I", "KLASA II", and "STAŻ ZAWODOWY". A note below says: "Przyjęcie do klasy II po okazaniu świadectwa."
- WYBIERZ preferowany dom:** Radio buttons for "Gryffindor", "Hufflepuff", "Ravenclaw", and "Slytherin". A note below says: "Do jakiego domu chciałbyś/chciałabyś trafić? O ostatecznym przydziale decyduje Tiara podczas rozpoczęcia."

Informacje profilowe

- Imię (fikcyjne):** A text input field.
- Nazwisko (fikcyjne):** A text input field.
- Wiek:** A text input field.
- Nick na chacie:** A text input field.
- Awatar (adres obrazka):** A text input field.
- Płeć:** A text input field.
- Jak dowiedziałeś się o szkole?:** A large text area for input.
- Opisz siebie w kilku słowach.** A large text area for input.

At the bottom, there is a note: "Klikając **Zarejestruj** akceptujesz [STATUT](#)." followed by a red button labeled "ZAREJESTRUJ".

Moduł Rekrutacji by SHADO ACKERLY

Jak widzisz, formularz składa się z kilku elementów, ujętych w dwóch kategoriach. Zaczniemy od pierwszej, czyli **Informacji podstawowych**:

- ▶ **Nick** – jest to login, za pomocą którego możesz zalogować się na stronie, gdy Dyrekcja pozytywnie rozpatrzy zgłoszenie.
- ▶ **Hasło (i Powtórz)** – to raczej nie potrzebuje objaśnienia, tylko pamiętaj, by hasło było takie, abyś go nie zapomniał, a jednocześnie by nikt inny go nie odgadł. **Nikommu nie podawaj swojego hasła!**
- ▶ **Email** – wpisz tutaj maila, z którego najczęściej korzystasz, ponieważ tam przyjdą najważniejsze informacje, m.in. o aktywacji konta, przydziale do domu czy rozpoczęciu roku szkolnego. Ten adres e-mail może także posłużyć do zmiany hasła, jeśli go zapomnisz.
- ▶ **Klasa** – jeśli dopiero dołączyłś do Świata Magii, to zaznacz opcję *Klasa I*; a jeśli jesteś absolwentem innej magicznej placówki i chcesz u nas kontynuować naukę, zaznacz *Klasa II lub Szkolenie Magiczne* – jednak pamiętaj, że należy przy tym okazać świadectwo potwierdzające Twoją wiedzę!
- ▶ **Wybierz preferowany dom** – tutaj możesz dokonać wyboru domu, do którego chcesz należeć, bo np. utożsamiasz się z nim lub przejawiasz pożądane cechy. Jednak pamiętaj, że to wyłącznie sugestia, bowiem ostateczną decyzję i tak podejmuje Tiara Przydziału!

W następnej kolejności mamy kategorię o nazwie **Informacje profilowe** i na nią składają się takie elementy jak:

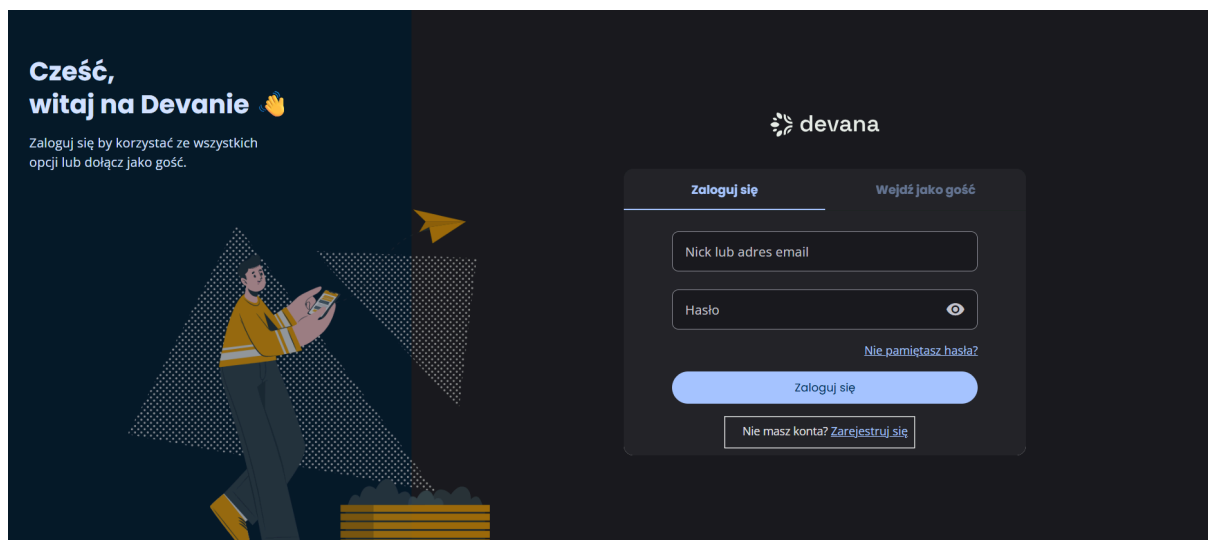
- ▶ **Imię / Nazwisko** – tutaj należy wpisać imię i nazwisko postaci, w którą chcesz się wcielić. Nie należy tutaj podawać swoich prawdziwych danych ani postaci charakterystycznych dla sagi o przygodach młodego czarodzieja Harry'ego. Polecamy wybrać wymyślone przez siebie imię i nazwisko, np. Anne Wilson lub Luke Jones – najlepiej zagraniczne!
- ▶ **Wiek** – w tym miejscu można wpisać wiek swojej postaci, jednak pamiętaj, że nie może być on niższy niż 11 lat, ponieważ dopiero od tego wieku można uczyć się magii!
- ▶ **Nick na czacie** – nick na czacie to login, pod którym będziesz przebywać na zajęciach i w Wielkiej Sali. O tym, jak go założyć, dowiesz się [tutaj](#).
- ▶ **Awatar** – w tym okienku możesz wkleić link do obrazka, który przedstawia Twoją postać lub zostawić to pole puste, wpisując „-” czy po prostu kropkę. Możesz ten obrazek uzupełnić/zmienić później w dowolnym momencie.
- ▶ **Płeć** – nie trzeba pisać pełnej nazwy, wystarczy pierwsza literka, np. K lub M.
- ▶ **Jak dowiedziałś się o szkole?** – w tym miejscu należy wskazać, kto Ci powiedział o szkole albo w jaki inny sposób się o niej dowiedziałś.
- ▶ **Opisz siebie w kilku słowach** – jeśli chcesz, możesz opisać się w kilku zdaniach, kilku przymiotnikach albo użyć do tego cytatu. Jeśli nie lubisz o sobie mówić, wystarczy, że wpiszesz „-” lub kropkę.

I to już wszystkie elementy formularza rejestracyjnego. Sprawdź raz jeszcze, czy wszystko się zgadza i dobrze wypełniłś okienka, a następnie zapoznaj się ze Statutem, który akceptujesz przy zapisie na ucznia i kliknij na czerwony przycisk „**Zarejestruj**”. Teraz zostaje Ci czekać na rozpatrzenie zgłoszenia przez Dyrekcję. Sprawdzaj maila, którego podałeś wyżej – tam dostaniesz informację o przyjęciu lub odrzuceniu zgłoszenia!

JAK ZAŁOŻYĆ NICK?

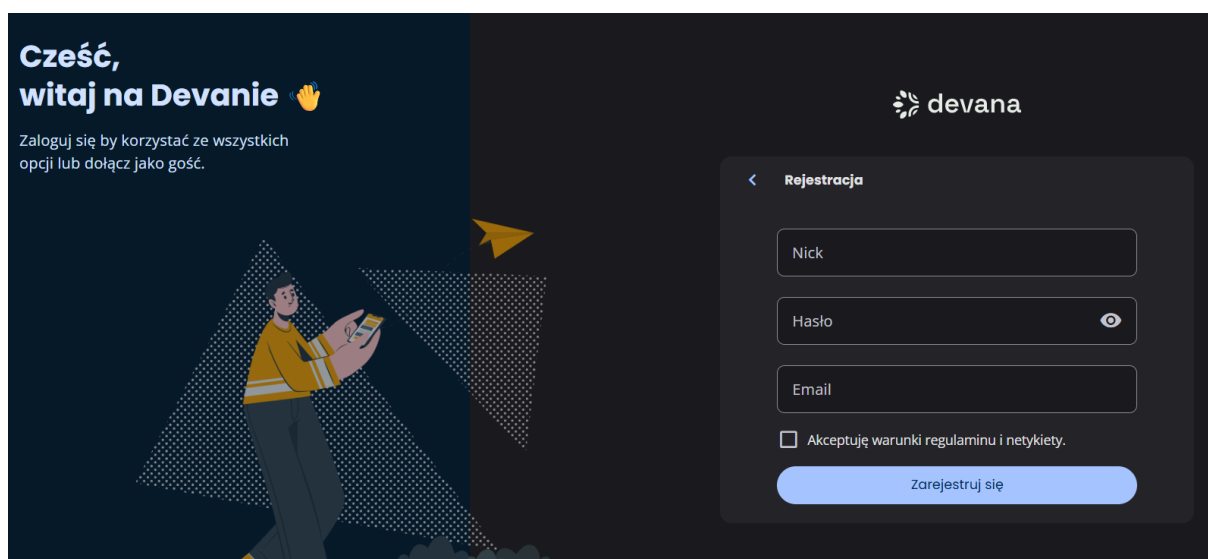
Wszystkie uroczystości, lekcje oraz większość konkursów i zabaw w Akademii Magii Ramesville odbywają się na czacie. W celu dołączenia do naszej społeczności, należy założyć konto na tej stronie: <https://devana.pl/login>.

Po wejściu na tę stronę, trzeba wybrać przycisk, który został oznaczony białą ramką. Wtedy automatycznie pola zmieniają się na takie, które pozwolą Ci założyć nowy nick.



Podczas rejestracji należy wpisać wszystkie dane, które będą nawiązywać do tych, których użyłś podczas zapisu na ucznia:

- ▶ **Nick** – najlepiej, aby składał się z imienia i nazwiska, pod jakimi zapisałxś się do szkoły, na przykład: **Luna_Longbottom**.
- ▶ **Hasło** – należy ustawić takie, które będzie proste do zapamiętania.
- ▶ **E-mail** – dobrze podać aktualny adres e-mail, który może okazać się pomocny gdy zapomnisz swojego hasła.



JAK WEJŚĆ NA CZAT?

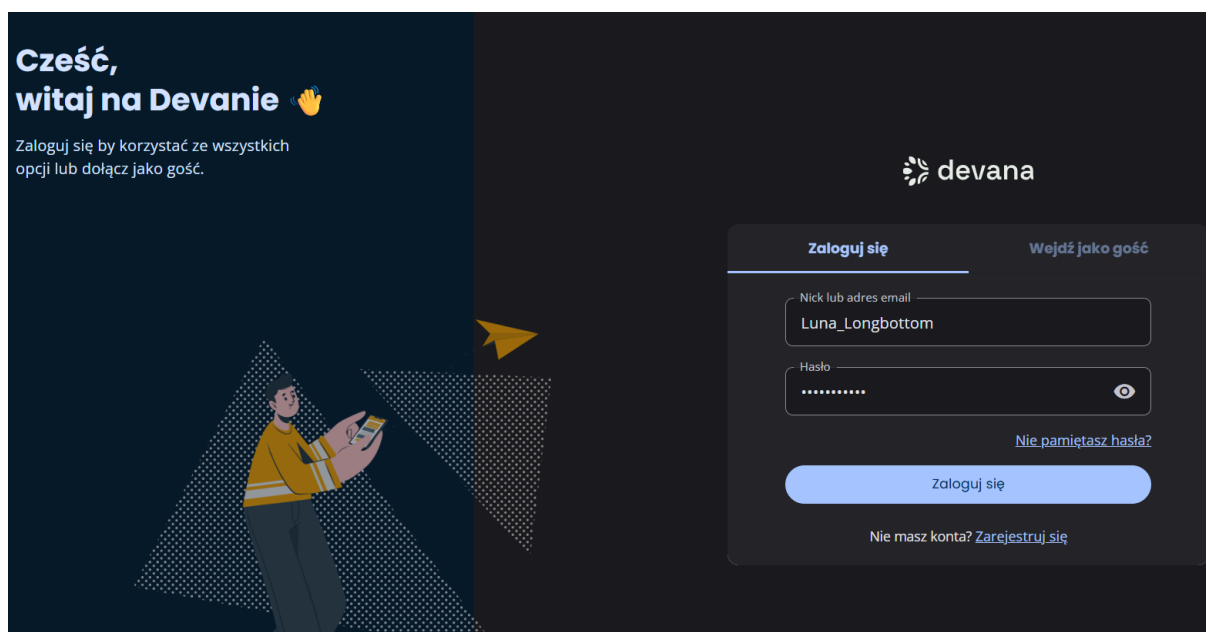
Ostatnim krokiem – po wysłaniu zgłoszenia na ucznia oraz założeniu konta na Devanie – jest wejście na czat do Kryształowej Komnaty. Jest to główne pomieszczenie Akademii (odpowiednik Wielkiej Sali w Hogwarcie), w którym przebywają inni uczniowie, stażyści, nauczyciele oraz dyrektorzy. Czasami w odwiedziny przychodzą do nas różni goście.

Z czatu można korzystać na różne sposoby – za pomocą: [aplikacji na komputer](#), [aplikacji na telefon](#) oraz [przeglądarki](#). Poniżej opisaliśmy wszystkie opcje. Wybierz tę, która najbardziej Ci odpowiada!

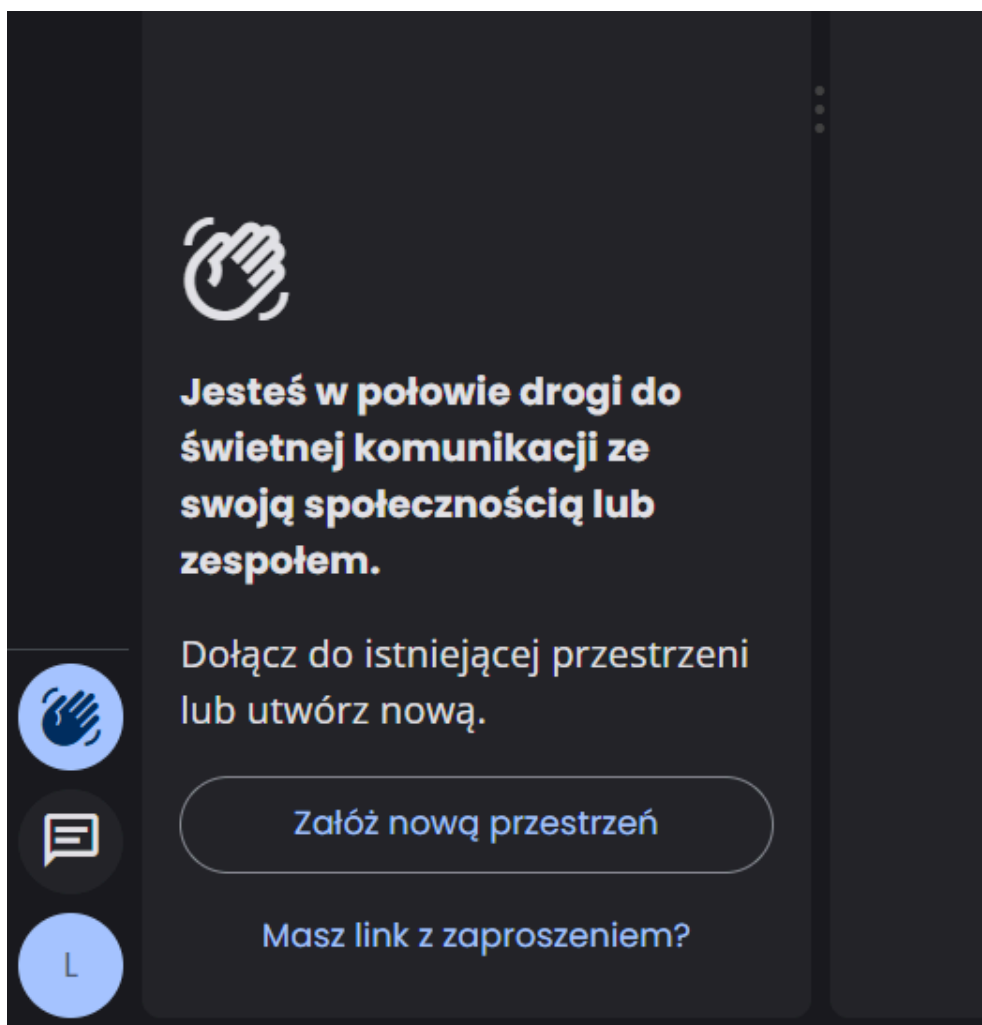
KORZYSTANIE Z CZATU ZA POMOCĄ APLIKACJI NA KOMPUTER

Aplikacja, o której mowa, to „Devana”. Aby ją pobrać, wystarczy wyszukać ją przez przeglądarkę internetową lub wejść na oficjalną stronę Devany: <https://devana.pl/> i kliknąć przycisk „pobierz”.

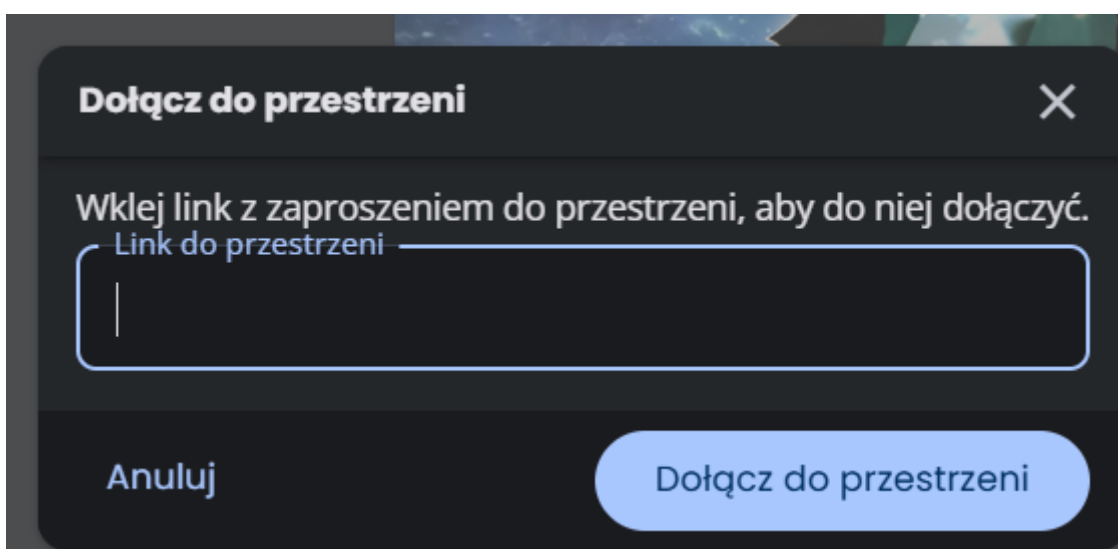
Po poprawnym zainstalowaniu programu na swoim komputerze oraz uruchomieniu komunikatora, należy go otworzyć. Wówczas pojawi się dokładnie tak samo wyglądająca strona, jak przy rejestrowaniu się na stronie Devany. Z jej poziomu również można się zarejestrować i założyć konto. Nie będziemy tutaj jeszcze raz przechodzić przez kwestię rejestracji – przejdźmy do logowania.



Gdy poprawnie uzupełnisz nick i hasło, kliknij na przycisk z napisem „Zaloguj się”. Wtedy zobaczysz kolejne możliwości aplikacji, takie jak załóż nową przestrzeń czy „Masz link z zaproszeniem?”. Należy kliknąć tę drugą opcję.



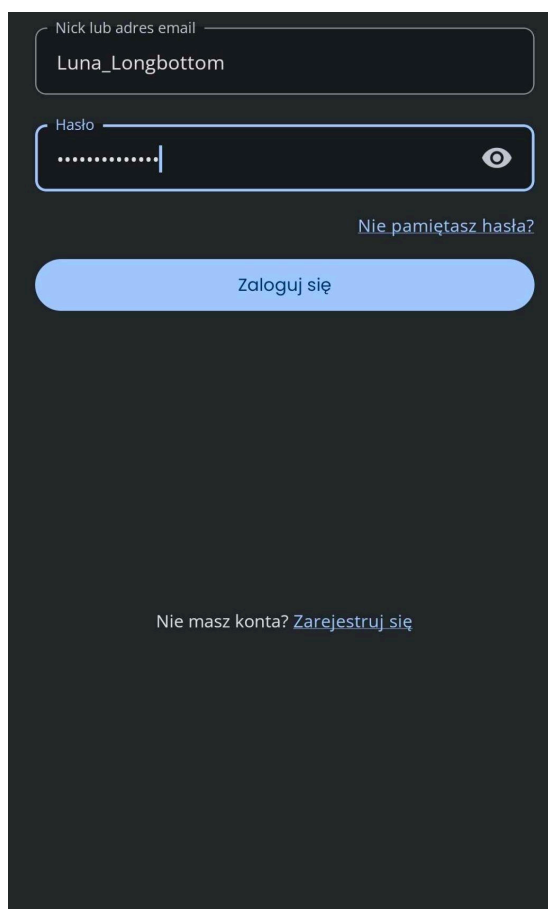
Kiedy klikniesz opcję „**Masz link z zaproszeniem?**”, wyskoczy okienko, w którym możesz wkleić zaproszenie do przestrzeni Akademii Magii Ramesville. Zaproszenie znajduje się tutaj: <https://devana.pl/chat/1CSiA3kNUkL5jYTED5HBeh>.



Po wklejeniu linka wystarczy kliknąć „**Dołącz do przestrzeni**”. Automatycznie zostaniesz zalogowanx do Kryształowej Komnaty. Jeśli okaże się, że zaproszenie nie działa w ten sposób albo nie jest to dla Ciebie wygodne, wystarczy kliknąć w tego linka, a on automatycznie przeniesie Cię do Devany – Ty musisz jedynie wybrać, czy zostajesz na przeglądarce, czy otwierasz aplikację. Witamy i życzymy udanej zabawy w naszej Akademii!

KORZYSTANIE Z CZATU ZA POMOCĄ APLIKACJI NA TELEFON

Nie wszyscy mają możliwość przebywania na czacie, siedząc przy komputerze. Z myślą o takich czarodziejach, powstała specjalna aplikacja **Devana**. Wystarczy wejść do Sklepu Play lub na App Store i pobrać ją. Po zainstalowaniu i uruchomieniu jej, należy podać swoje dane, te same, co przy rejestracji nicku na stronie Devany.



Nick lub adres email
Luna_Longbottom

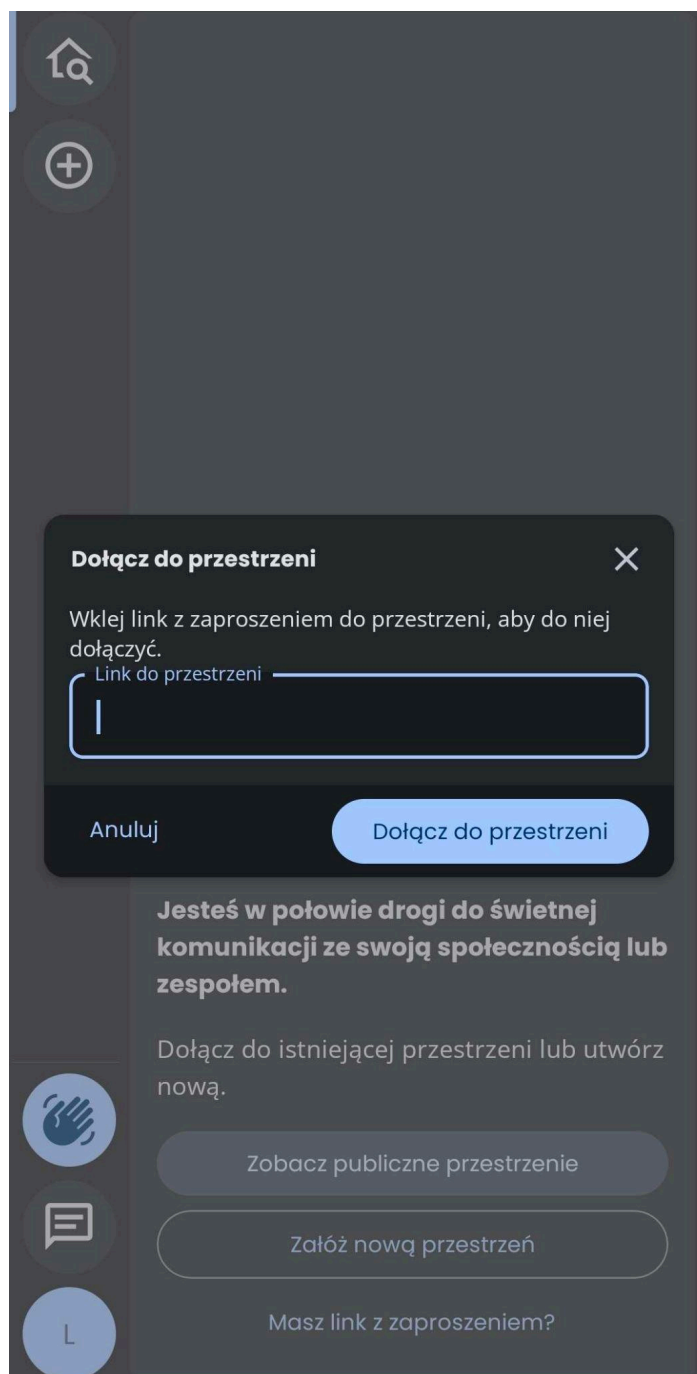
Hasło
.....

Nie pamiętasz hasła?

Zaloguj się

Nie masz konta? Zarejestruj się

Następnie należy kliknąć na przycisk „**Zaloguj się**” i wówczas pokaże nam się taki sam widok, jak przy korzystaniu z aplikacji na komputer, co zostało opisane wyżej. Ponownie należy wybrać przycisk „**Masz link z zaproszeniem?**” i wkleić zaproszenie: <https://devana.pl/chat/1CSiA3kNUkL5JYTED5HBeh>.



Po wklejeniu linka wystarczy kliknąć **„Dołącz do przestrzeni”**. Automatycznie zostaniesz zalogowany do Kryształowej Komnaty. Jeśli okaże się, że zaproszenie nie działa w ten sposób lub nie jest to dla Ciebie wygodne, wystarczy kliknąć w tego linka, a on automatycznie przeniesie Cię do Devany – Ty musisz jedynie wybrać, czy zostajesz na przeglądarce, czy otwierasz aplikację. Witamy i życzymy udanej zabawy w naszej Akademii!

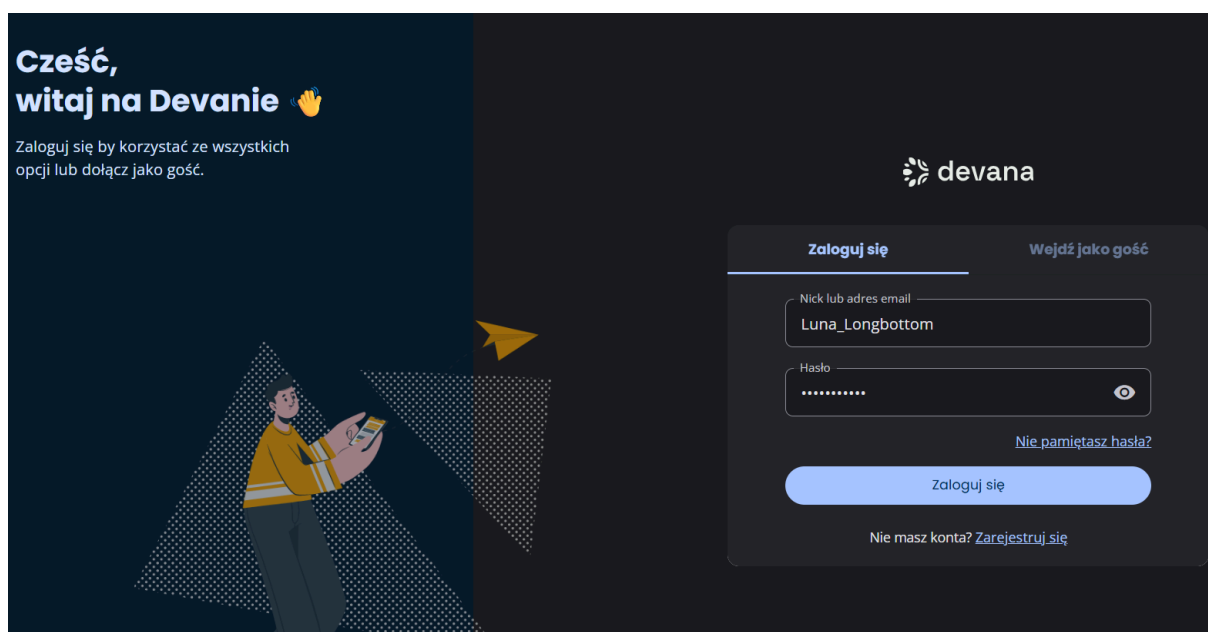
KORZYSTANIE Z CZATU ZA POMOCĄ PRZEGLĄDARKI

Wykorzystywanie przeglądarki do połączenia się z czatem to jeden z najprostszych sposobów włączenia się do naszej magicznej społeczności. W tym celu najpierw należy wejść na

naszą stronę <http://ramesville.pl/>, a następnie odszukać blok z odnośnikami do poszczególnych sal:



Aby przejść do naszej głównej sali, trzeba kliknąć na ten czerwony odnośnik „Kryształowa_Komnata”. Po naciśnięciu tego napisu, pojawi się okienko do logowania:



W miejsce nicku należy podać zarejestrowany wcześniej nick oraz hasło do niego. Gdy wszystko jest poprawnie wprowadzone, ostatnim krokiem jest naciśnięcie niebieskiego przycisku „Zaloguj się” i cieszenie się urokami korzystania z czatu!

NAJCZĘŚCIEJ ZADAWANE PYTANIA

CO TO SĄ DOMY?

W naszej Akademii Magii Ramesville są cztery domy zaczerpnięte z sagi o przygodach Harry’ego Pottera. Są to: **Gryffindor**, **Hufflepuff**, **Ravenclaw** oraz **Slytherin**. Podczas zapisu uczeń może wybrać dom, z którym się utożsamia, jednak ostateczną decyzję o tym, do jakiego domu trafi, podejmuje Tiara Przydziału.

Poniżej zamieszczamy informacje na temat każdego domu...



„Może w Gryffindorze, gdzie kwitnie męstwa cnota, gdzie króluje odwaga i do wyczynów ochota...”

Ten dom został założony przez Godryka Gryffindora, który za główne barwy obrał złoto i szkarłat. Zwierzęciem przypisanym do tego domu jest lew, a duchem-rezydentem – sir Nicholas de Mimsy-Porpington, znany też jako Prawie Bezgłowy Nick. Wśród Gryfonów są osoby, które cechuje: męstwo, odwaga, szczerłość, szlachetność, prawość, sprawiedliwość oraz lojalność.



„A może w Hufflepuffie, gdzie sami prawi mieszkają, gdzie wierni i sprawiedliwi Hogwarta szkoły są chwałą...”

Ten dom został założony przez Helgę Hufflepuff, która za główne barwy obrała żółć oraz czerń. Zwierzęciem przypisanym do tego domu jest borsuk, a duchem-rezydentem – Gruby Mnich. Wśród Puchonów są osoby, które cechuje: wierność, sprawiedliwość, pracowitość, lojalność, uprzejmość, uczciwość, koleżeńskość, cierpliwość, schludność, dokładność, pokojowe nastawienie, kreatywność oraz pomocność.



„A może w Ravenclawie zamieszkać wam wypadnie, tam płonie lampa wiedzy, tam mędrcem będziesz snadnie...”

Ten dom został założony przez Rowenę Ravenclaw, która za główne barwy obrała niebieski i brąz. Zwierzęciem przypisanym do tego domu jest orzeł, a duchem-rezydentem – Helena Ravenclaw, córka założycielki, znana także jako Szara Dama. Wśród Krukonów są osoby, które cechuje: mądrość, bystrość, inteligencja, roztropność, kreatywność, oryginalność oraz akceptacja innych.



„A jeśli chcecie zdobyć druhów gotowych na wiele, to czeka was Slytherin, gdzie cenią sobie fortele...”

Ten dom został założony przez Salazara Slytherina, który za główne barwy obrał srebro i szmaragd. Zwierzęciem przypisanym do tego domu jest wąż, a duchem-rezydentem – Krwawy Baron. Wśród Ślizgonów są osoby, które cechuje: ambicja, braterstwo, przebiegłość, spryt oraz zaradność.

Takie domy obowiązują u nas podczas tradycyjnego roku szkolnego. Jednak wszystko ulega zmianie, gdy nadchodzi wakacje – wówczas uczniowie mogą przynależeć do jednego z trzech domów – **Gromoptaków**, **Hipogryfów** oraz **Testrali**. Ich szczegółową charakterystykę możesz przeczytać tutaj: [KLIK](#).

O CO CHODZI W KLIMACIE?

Klimat to opis czynności, tego co w danej chwili wykonuje nasza postać. Przychodząc na czat, każdy z nas wciela się w wybraną postać i czasami sytuacja wymaga, by opisać jak się ona zachowuje lub co robi. Klimat piszemy w **trzeciej osobie liczby pojedynczej** oraz zapisujemy w odpowiednich **nawiasach**, tj. <...>, [...] lub *...*.

Klimat stosuje się podczas oficjalnych uroczystości lub klimatycznych wydarzeń, a także podczas lekcji. Zamiast emotek i obrazków, należy wówczas opisać swoje czynności. Przykładowe zastosowanie klimatu znajduje się poniżej:

Nauczyciel: *[Gdy zegar wskazał godzinę rozpoczęcia zajęć, mężczyzna podniósł się z zajmowanego dotychczas fotela, poprawił swoją szatę i stanął przed uczniami. Na jego twarzy gościł przyjazny uśmiech.]*

Uczennica: **Wyciągnęła z torby wszystkie potrzebne rzeczy i ułożyła je równo na ławce. Gdy rozpoczęła się lekcja, wyprostowała się na krześle i skupiła uwagę na nauczycielu.**

W JAKI SPOSÓB MOŻNA ZDOBYWAĆ PUNKTY?

Punkty można zdobywać na wiele sposobów, jednak przede wszystkim poprzez uczęszczanie na magiczne lekcje. Za obecność, aktywność i oceny każdy nauczyciel przyznaje określoną liczbę punktów, która zasila zarówno indywidualne konta uczniów (którzy walczą o miejsce w Rankingu Uczniów), jak i domu, do którego należą (na koniec przyznawany jest Puchar Domów). Ponadto punkty (ale też i galeony!) można zdobywać za udział w konkursach na stronie lub wydarzeniach na czacie. Takich okazji jest bardzo dużo!

PO CO JEST DZIENNIK LEKCYJNY I DZIENNIK OCEN?

W dzienniku lekcyjnym nauczyciele dodają notatki z przeprowadzonych zajęć. Znajduje się tam krótki opis lekcji, lista obecnych osób oraz **log**, czyli zapis przebiegu całej lekcji. Warto tam zaglądać, by nadrobić materiał z lekcji, na której uczeń był nieobecny lub by powtórzyć informacje przed sprawdzianem lub egzaminem.

Dziennik ocen spełnia podobną rolę, z tym że tam znajdują się wszystkie oceny, które uczniowie zdobyli za wykonanie praktyki, zadania domowego lub kartkówki. Nauczyciele wpisują je tam na bieżąco, dodatkowo opisując, za co została przyznana.

JAK WYGLĄDA NAUKA?

Nauka w Akademii Magii Ramesville odbywa się od poniedziałku do piątku. Zajęcia dla klasy I oraz szkolenie magiczne odbywają się w godzinach 19:45–20:50, a dla klasy II w godzinach 18:35–20:50. W zależności od klasy, te ramy są czasami skracane, ale nigdy nie wydłużane. Po zakończeniu wszystkich zajęć odbywa się krótka zabawa na czacie – **Happy Rames** ([kliknij tutaj, by przeczytać o zabawie](#)). Czasami zdarzają się sytuacje, że w świecie rzeczywistym wypada jakieś święto, np. Boże Narodzenie, i wówczas lekcje są odwołane. Informacje o takich wyjątkach pojawiają się z odpowiednim wyprzedzeniem na stronie szkoły.

CO ZROBIĆ, JEŚLI NIE MOGĘ POJAWIĆ SIĘ NA LEKCJI?

Na lekcje trzeba chodzić, by zdobywać punkty i obecności, jednak nie jest to przymusem. Czasami zdarzają się sytuacje, kiedy uczeń nie może pojawić się na czacie, bo np. musi uczyć się na sprawdzian do realnej szkoły lub ma zajęcia dodatkowe. **Co wtedy?** Wówczas należy zalogować się do panelu na stronie, odszukać Skrzydło Szpitalne i dodać usprawiedliwienie. Wtedy nauczyciel będzie wiedział, dlaczego was nie ma i zaznaczy to u siebie w dzienniku.

DO CZEGO SŁUŻY ULICA POKĄTNA?

Ulica Pokątna, tak samo jak w serii o przygodach młodego czarodzieja, służy do robienia zakupów. W naszej Akademii uczniowie, nauczyciele i stażyści w ciągu roku szkolnego mają do zrealizowania listę zakupów, za którą na koniec roku szkolnego otrzymują odpowiednią liczbę punktów. Ponadto galeony, które zdobywa się podczas zabaw, są przydatne podczas niektórych zabaw organizowanych na stronie.